



REGIONE  
BASILICATA

COVID 19

# BOLLETTINO EPIDEMIOLOGICO REGIONALE

16 Dicembre 2020  
ore 12,00

*dati rilevati alle ore 24,00 del 15 Dicembre 2020*

**5854**

Casi attuali

**95**

casi di residenti  
positivi giornata

**216**

guariti  
giornata

**1405**

tamponi giornata

**169810**

tamponi totali

**5745**

isolamenti domiciliari

**109**

ricoverati totali  
*(di cui 2 non residente in Basilicata)*

**11**

terapia intensiva

**209**

deceduti

**3328**

guariti

**AL TOTALE GENERALE VANNO AGGIUNTI:**

- **N. 15** cittadini campani in isolamento in Basilicata;
- N. 20** cittadini calabresi in isolamento in Basilicata;
- N. 10** cittadini laziali in isolamento in Basilicata;
- N. 5** cittadini lombardi in isolamento in Basilicata;
- N. 12** cittadini pugliesi in isolamento in Basilicata;
- N. 9** cittadini emiliani in isolamento in Basilicata;
- N. 5** cittadini piemontesi in isolamento in Basilicata;
- N. 4** cittadini veneti in isolamento in Basilicata;
- N. 2** cittadini toscani in isolamento in Basilicata;
- N. 2** cittadini sardi in isolamento in Basilicata;
- N. 2** cittadini siciliani in isolamento in Basilicata;
- N. 16** cittadini campani in isolamento in Basilicata;
- N. 2** cittadini abruzzesi in isolamento in Basilicata;
- N. 1** cittadino marchigiano in isolamento in Basilicata;
- N. 1** cittadino umbro in isolamento in Basilicata;
- N. 1** cittadino trentino in isolamento in Basilicata;
- N. 30** cittadini esteri in isolamento in Basilicata;
- N. 32** cittadini esteri ospiti in strutture decicate in isolamento in Basilicata;
- N. 1** cittadino estero inricoverato all'Ospedale San Carlo;
- N. 1** cittadino estero diagnosticato in Puglia ed in isolamento in Basilicata;
- N. 3** cittadini esteri lavoratori stagionali in isolamento in Basilicata;
- N. 1** cittadino lucano in isolamento nel Lazio;
- N. 1** cittadino lucano diagnosticato in Puglia ed in isolamento in Basilicata;



REGIONE  
BASILICATA

# BOLLETTINO EPIDEMIOLOGICO REGIONALE

16 Dicembre 2020 ore 12,00

dati rilevati alle ore 24,00 del 15 Dicembre

## 5854

Casi attuali

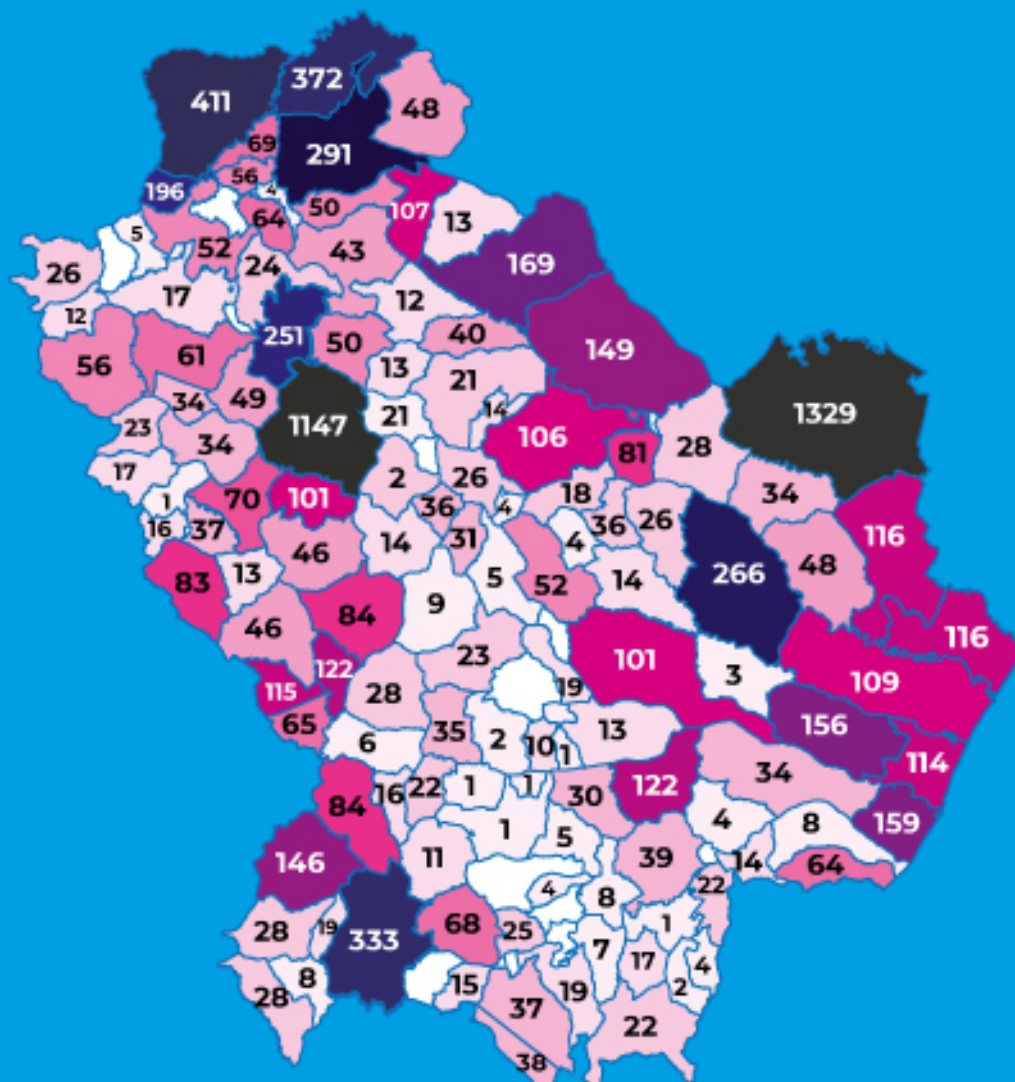
## 95

casi di cittadini  
residenti positivi giornata

## CONTAGI TOTALI NEI COMUNI

oggi TOT

● nuovi casi positivi



● 19	<b>1147</b> Potenza	● 1	<b>37</b> Satriano	● 1	<b>1</b> Noepoli
● 5	<b>1329</b> Matera	● 1	<b>22</b> Terranova di P.	● 1	<b>48</b> Montemillione
	<b>84</b> Molliterno	● 1	<b>38</b> Rotonda	● 1	<b>6</b> Oliveto Lucano
	<b>69</b> Rapolla	● 1	<b>22</b> San Giorgio L.	● 1	<b>14</b> San Mauro Forte
	<b>159</b> Policoro	● 1	<b>17</b> San Costantino A.	● 3	<b>156</b> Montalbano J.
	<b>46</b> Marsico Nuovo	● 3	<b>333</b> Lauria	● 1	<b>17</b> San Fele
	<b>115</b> Paterno	● 4	<b>34</b> Tursi	● 1	<b>25</b> Episcopia
	<b>169</b> Genzano di L.	● 1	<b>114</b> Scanzano Jonico	● 1	<b>13</b> Cancellara
	<b>116</b> Montescaglioso	● 1	<b>39</b> Senise	● 1	<b>64</b> Ripacandida
	<b>65</b> Tramutola	● 1	<b>7</b> Francavilla in S.	● 1	<b>9</b> Laurenzana
	<b>56</b> Barile	● 1	<b>5</b> Pietrapertosa	● 1	<b>1</b> San Martino d'Agri
● 1	<b>122</b> Marsico Vetere	● 1	<b>12</b> Acerenza	● 1	<b>4</b> Calvera
	<b>28</b> Salandra	● 1	<b>10</b> Gallicchio	● 1	<b>5</b> Castronuovo
	<b>196</b> Rionero in Vulture	● 1	<b>16</b> Sarconi	● 1	<b>19</b> Nemoli
	<b>8</b> Trecchina	● 1	<b>48</b> Pomarico	● 1	<b>24</b> Balvano
	<b>22</b> Spinoso	● 1	<b>52</b> Accettura	● 1	<b>5</b> Ruvo del Monte
	<b>2</b> Teana	● 7	<b>372</b> Lavello	● 1	<b>1</b> Savola di Lucania
	<b>35</b> Montemurro	● 7	<b>8</b> Chiaromonte	● 1	<b>17</b> Vietri
	<b>14</b> Valsinni	● 7	<b>13</b> Banzi	● 1	<b>3</b> Craco
	<b>251</b> Avigliano	● 13	<b>26</b> Grottole	● 1	<b>4</b> Cersosimo
	<b>122</b> Sant'Arcangelo	● 13	<b>15</b> Castelluccio Infer.	● 1	<b>2</b> Brindisi di Mont.
	<b>116</b> Bernalda	● 2	<b>84</b> Calvello	● 1	<b>2</b> Armento
	<b>109</b> Pisticci / Marconia	● 3	<b>107</b> Palazzo San G.	● 1	<b>1</b> Missanello
	<b>8</b> Rotondella	● 3	<b>70</b> Tito	● 1	<b>4</b> Colobraro
	<b>411</b> Melfi	● 2	<b>31</b> Castelmezzano	● 1	<b>12</b> Castelgrande
	<b>68</b> Latronico	● 2	<b>28</b> Rivello	● 1	
	<b>21</b> Tolve	● 2	<b>16</b> S. Angelo Le Fratte	● 1	
	<b>13</b> Aliano	● 2	<b>19</b> San Severino L.	● 1	
	<b>266</b> Ferrandina	● 2	<b>7</b> Ginestra	● 1	
	<b>149</b> Irsina	● 2	<b>37</b> Viggianello	● 1	
	<b>52</b> Atella	● 2	<b>49</b> Ruoti	● 1	
	<b>25</b> Corleto Perticara	● 2	<b>61</b> Bella	● 1	
	<b>14</b> San Chirico Nuovo	● 2	<b>14</b> Anzi	● 1	
	<b>2</b> San Paolo Albanese	● 2	<b>26</b> Pescopagano	● 1	
	<b>81</b> Grassano	● 2	<b>11</b> Castelsaraceno	● 1	
	<b>64</b> Nova Siri	● 2	<b>6</b> Grumento	● 1	
	<b>106</b> Tricarico	● 7	<b>50</b> Pietragalla	● 1	
	<b>291</b> Venosa	● 7	<b>36</b> Trivigno	● 1	
	<b>36</b> Garaguso	● 7	<b>13</b> Sasso di Castalda	● 1	
	<b>101</b> Pignola	● 7	<b>19</b> Gorgoglione	● 1	
	<b>28</b> Viggiano	● 7	<b>83</b> Brienza	● 1	
	<b>2</b> San Chirico Raparo	● 7	<b>43</b> Forenza	● 1	
	<b>28</b> Maratea	● 7	<b>56</b> Muro Lucano	● 1	
	<b>34</b> Picerno	● 7	<b>34</b> Miglionico	● 1	
	<b>146</b> Lagonegro	● 7	<b>30</b> Roccanova	● 1	
	<b>18</b> Calciano	● 7	<b>50</b> Maschito	● 1	
	<b>40</b> Oppido Lucano	● 7	<b>21</b> Vaglio	● 1	
	<b>4</b> Campomaggiore	● 7	<b>46</b> Abriola	● 1	
	<b>34</b> Baragiano	● 7	<b>24</b> Filiano	● 1	
	<b>101</b> Stigliano	● 7	<b>26</b> Albano	● 1	





REGIONE  
BASILICATA

# BOLLETTINO EPIDEMIOLOGICO REGIONALE

16 Dicembre ore 12,00  
dati rilevati alle ore 24,00 de 15 Dicembre

5854

Casi  
attuali

5745

isolamenti  
domiciliari

109

totale  
ricoverati

11

terapia  
intensiva

209

deceduti

3328

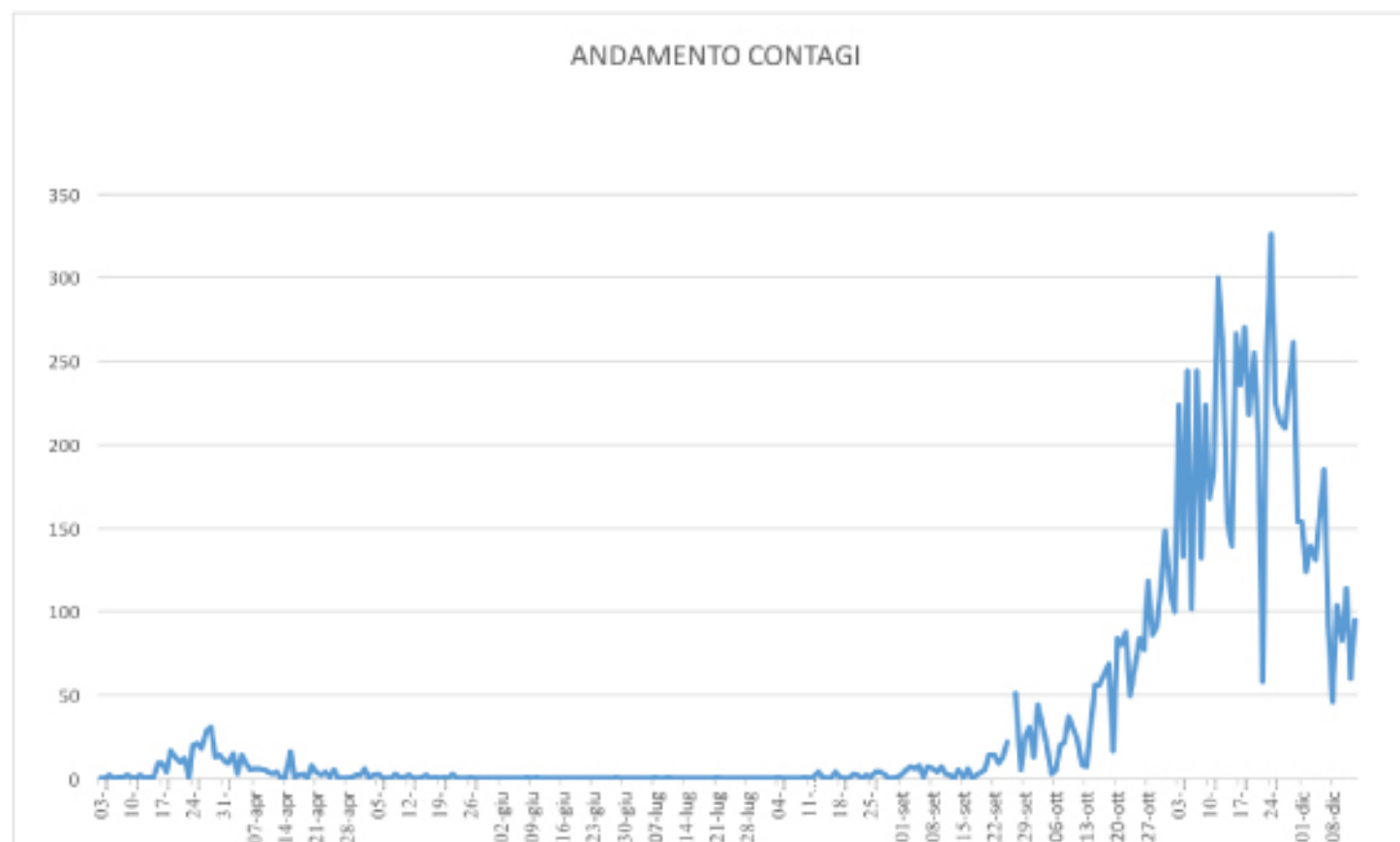
guariti

(di cui 1 residente n Puglia;  
n.1 cittadino straniero ricoverato al S.Carlo)

169810

tamponi  
effettuati

## GRAFICO ANDAMENTO CONTAGI





REGIONE  
BASILICATA

# BOLLETTINO EPIDEMIOLOGICO REGIONALE

16 Dicembre ore 12,00

*dati rilevati alle ore 24,00 del 15 Dicembre*

5854

Casi  
attuali

169810

tamponi  
effettuati

1405

tamponi  
giornata

95

lucani  
positivi giornata

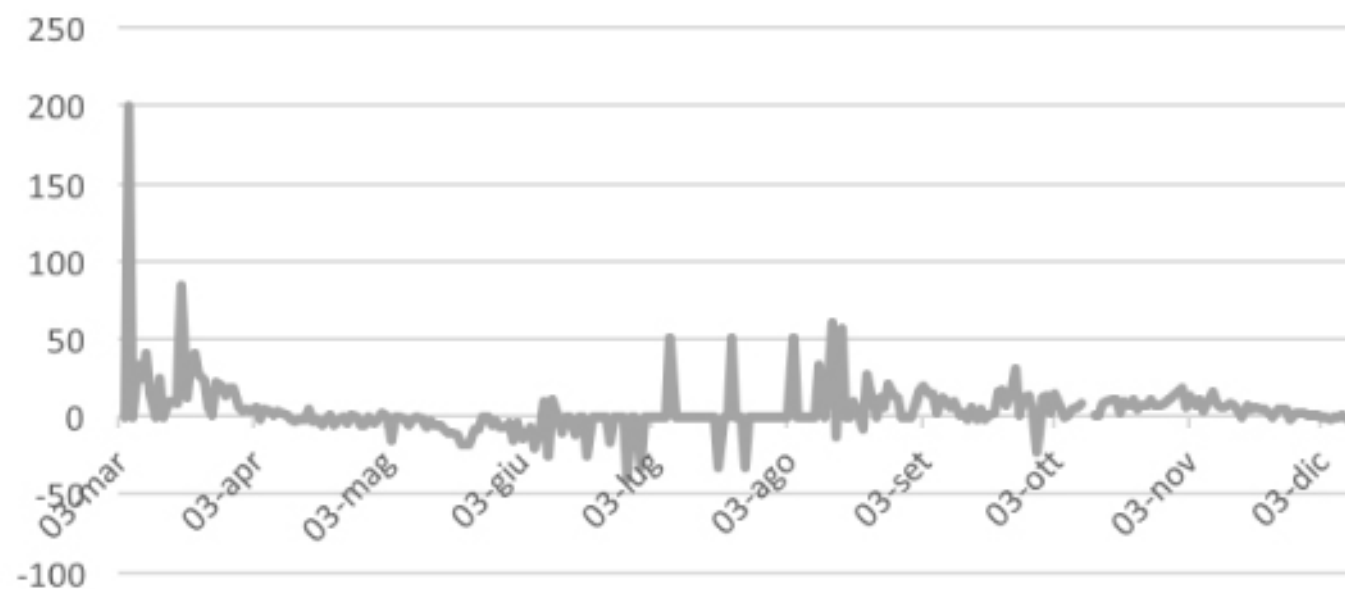
6,8 %

percentuale  
positivi giornata

0,54 %

percentuale  
positivi totale

VARIAZIONE PERCENTUALE CONTAGI



**GRAFICO  
VARIAZIONE  
PERCENTUALE  
CONTAGI**