REGIONE BASILICATA

COVID 19

# BOLLETTINO EPIDEMIOLOGICO REGIONALE

2 Settembre 2020
ore 12,00

*dati rilevati alle ore 24,00 del 1 Settembre*

**31**
**Casi attuali**

**2**
casi di cittadini residenti positivi giornata

**585**
tamponi giornata

**57324**
tamponi totali

29
isolamenti domiciliari

2
ricoveratati totali
***(di cui 1 residente in Puglia e non conteggiato)***

1
terapia intensiva

28
deceduti

376
guariti

**N.B.:** Al totale generale va aggiunti: **n.23** positivi cittadini stranieri in isolamento in struttura dedicata in Regione; **n.10** positivi di nazionalità estera provenienti da stato estero ed isolamento domiciliare in Basilicata; **n.1** cittadino residente in Puglia e lì conteggiato e ricoverato all'Ospedale di Matera; **n.1** cittadino residente in Umbria ma in isolamento in Basilicata; **n.5** cittadini residenti in Toscana ma in isolamento in Basilicata. **n.1** cittadino residente nel Lazio ed isolamento in Basilicata; **n.1** cittadino residente in Emilia Romagna ed in isolamento in Basilicata. **n.1** cittadino lucano in isolamento nel Lazio.

REGIONE BASILICATA

# BOLLETTINO EPIDEMIOLOGICO REGIONALE

2 Settembre 2020 ore 12,00

*dati rilevati alle ore 24,00 del 1 settembre*

**31** Casi attuali

**2** casi di cittadini residenti positivi giornata

**N.B.:** Al totale generale va aggiunti **n.1** positivo residente in Puglia ricoverato presso l'Ospedale di Matera;

**n.23** positivi cittadini stranieri in isolamento in struttura dedicata in Regione
**n.10** positivi di nazionalità estera provenienti da stato estero ed isolamento domiciliare in Basilicata
**n.1** cittadino residente in Umbria ma in isolamento in Basilicata;
**n.5** cittadini residenti in Toscana ma in isolamento in Basilicata.
**n.1** cittadini residenti in Lazio ma in isolamento in Basilicata.
**n.1** cittadino residente in Emilia ed isolamento in Basilicata.
**n.1** cittadino lucano in isolamento nel Lazio

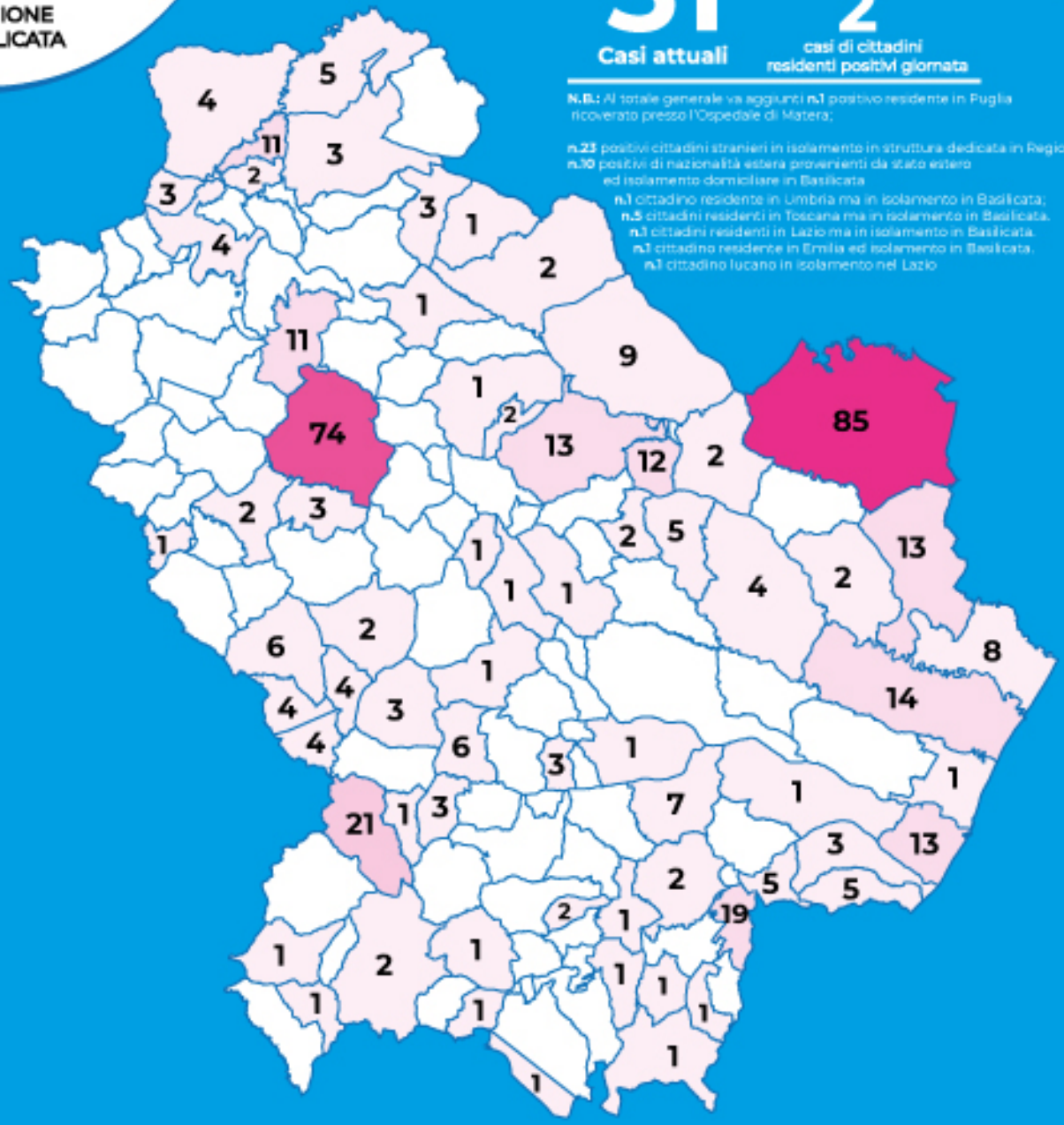


## CONTAGI NEI COMUNI

| oggi | TOT | |
|---|---|---|
| | 74 | Potenza |
| | 85 | Matera |
| | 21 | Moliterno |
| | 11 | Rapolla |
| | 13 | Policoro |
| | 6 | Marsico Nuovo |
| | 4 | Paterno |
| | 2 | Genzano di Lucania |
| | 13 | Montescaglioso |
| | 4 | Tramutola |
| ● 1 | 2 | Barile |
| | 4 | Marsico Vetere |
| | 5 | Salandra |
| | 3 | Rionero in Vulture |
| | 1 | Trecchina |
| | 3 | Spinoso |
| | 1 | Teana |
| | 6 | Montemurro |
| | 5 | Valsinni |
| | 11 | Avigliano |
| | 7 | Sant'Arcangelo |
| | 8 | Bernalda |
| | 14 | Pisticci / Marconia |
| | 3 | Rotondella |
| | 4 | Melfi |
| | 1 | Latronico |
| | 1 | Tolve |
| | 1 | Aliano |
| | 4 | Ferrandina |
| | 9 | Irsina |
| | 4 | Atella |
| | 1 | Corleto Perticara |
| | 2 | San Chirico Nuovo |
| | 1 | San Paolo Albanese |
| | 12 | Grassano |
| | 5 | Nova Siri |
| | 13 | Tricarico |
| | 3 | Venosa |
| | 2 | Garaguso |
| | 3 | Pignola |
| | 3 | Viggiano |
| | 1 | Satriano |
| | 1 | Terranova di P. |
| | 1 | Rotonda |
| | 19 | San Giorgio L. |
| | 1 | San Costantino A. |
| | 2 | Lauria |
| | 1 | Tursi |
| | 1 | Scanzano Jonico |
| | 2 | Senise |
| | 1 | Francavilla in S. |
| | 1 | Pietrapertosa |
| | 1 | Acerenza |
| | 3 | Gallicchio |
| | 1 | Sarconi |
| | 2 | Pomarico |
| | 1 | Accettura |
| | 5 | Lavello |
| | 1 | Chiaromonte |
| | 1 | Banzi |
| | 2 | Grottole |
| | 1 | Castelluccio Infer. |
| | 2 | Calvello |
| | 3 | Palazzo San G. |
| | 2 | Tito |
| | 1 | Castelmezzano |
| | 1 | Rivello |
| ● 1 | 1 | S.Angelo Le Fratte |

● nuovi casi positivi

REGIONE BASILICATA

# BOLLETTINO EPIDEMIOLOGICO REGIONALE

2 Settembre 2020 ore 12,00

*dati rilevati alle ore 24,00 del 1 settembre*

| 31 | 29 | 2 | 1 | 28 | 376 |
|---|---|---|---|---|---|
| Casi attuali | isolamenti domiciliari | totale ricoverati ***(di cui 1 residente n Puglia e non rientrante nel conteggio)*** | terapia intensiva | deceduti | guariti |

*57324*

*tamponi effettuati*

## GRAFICO ANDAMENTO CONTAGI

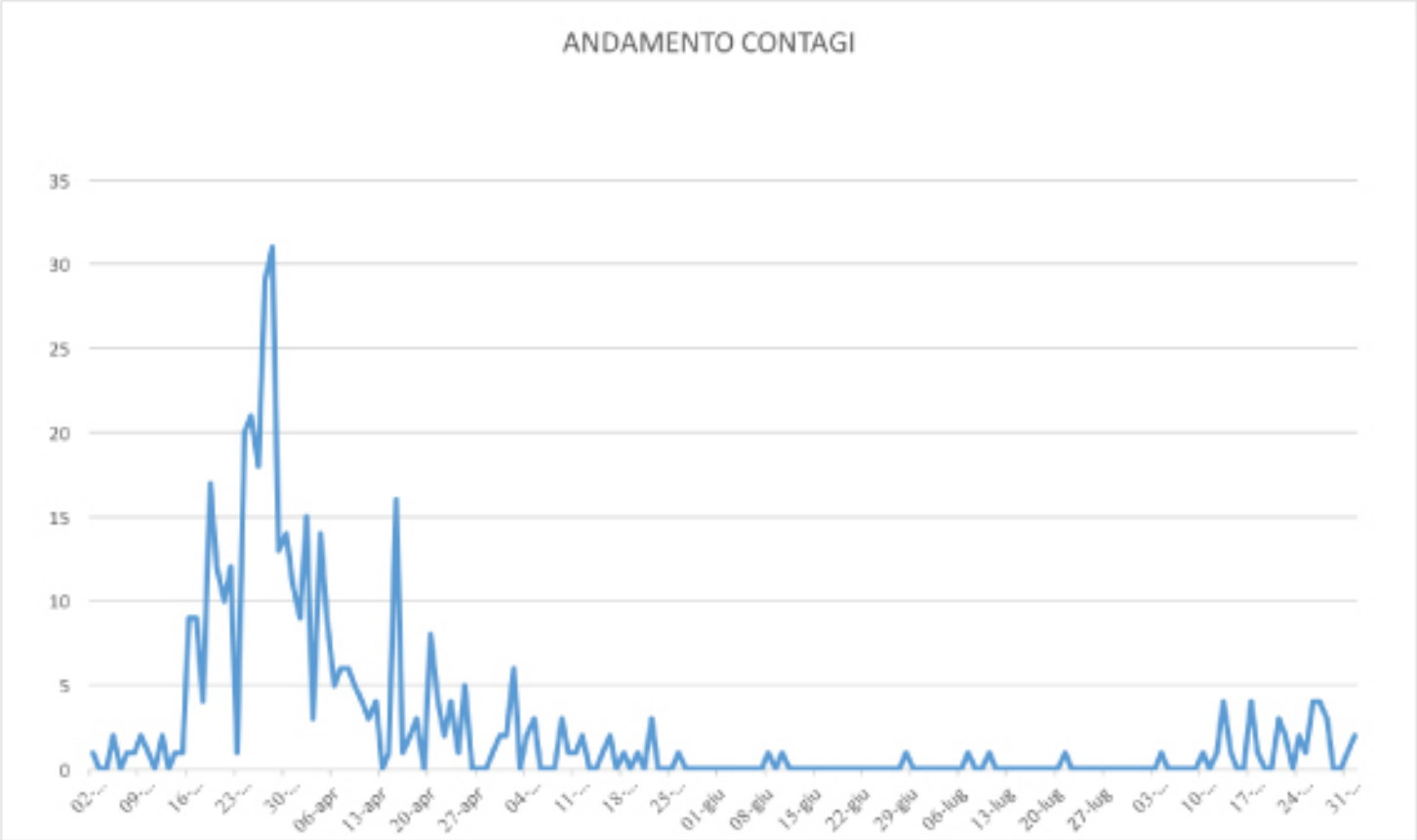

REGIONE BASILICATA

# BOLLETTINO EPIDEMIOLOGICO REGIONALE

2 Settembre 2020 ore 12,00

*dati rilevati alle ore 24,00 del 1 settembre*

| 31 | 57324 | 585 | 2 | 0,03 % | 0,8% |
|---|---|---|---|---|---|
| Casi attuali | tamponi effettuati | tamponi giornata | tamponi lucani positivi giornata | percentuale positivi giornata | percentuale positivi totale |

## GRAFICO VARIAZIONE PERCENTUALE CONTAGI

REGIONE BASILICATA

# BOLLETTINO EPIDEMIOLOGICO REGIONALE

2 Settembre 2020 ore 12,00

*dati rilevati alle ore 24,00 del 1 settembre*

## GRAFICO Tasso di letalità

**5,3 %**
**BASILICATA tasso di letalità al 1 settembre**

**7,4 %**
**SUD ITALIA tasso di letalità al 1 settembre**
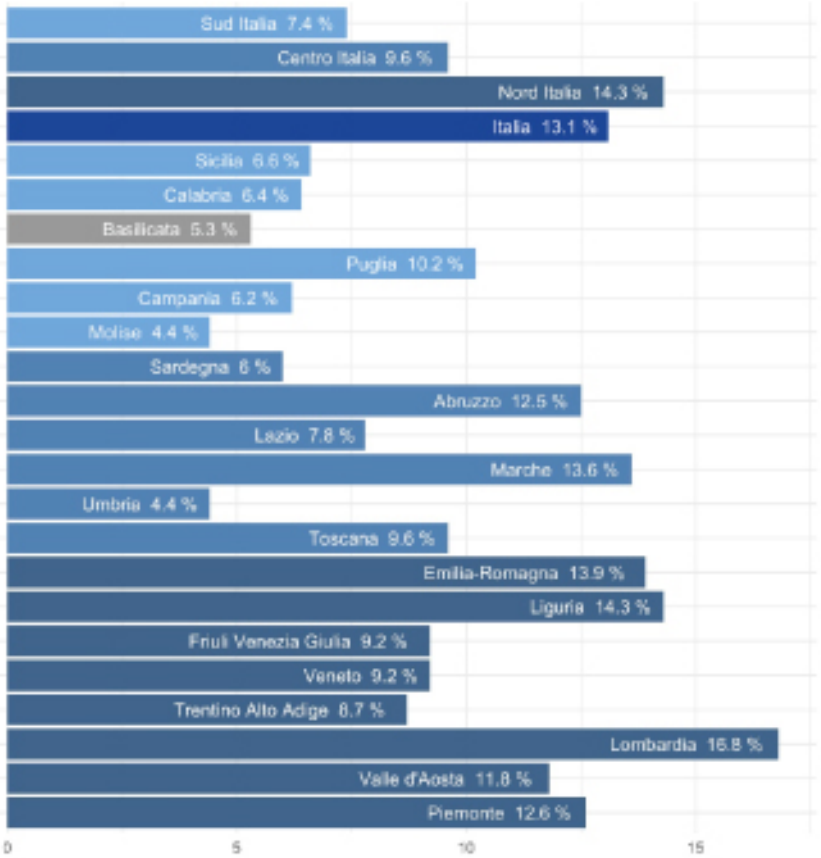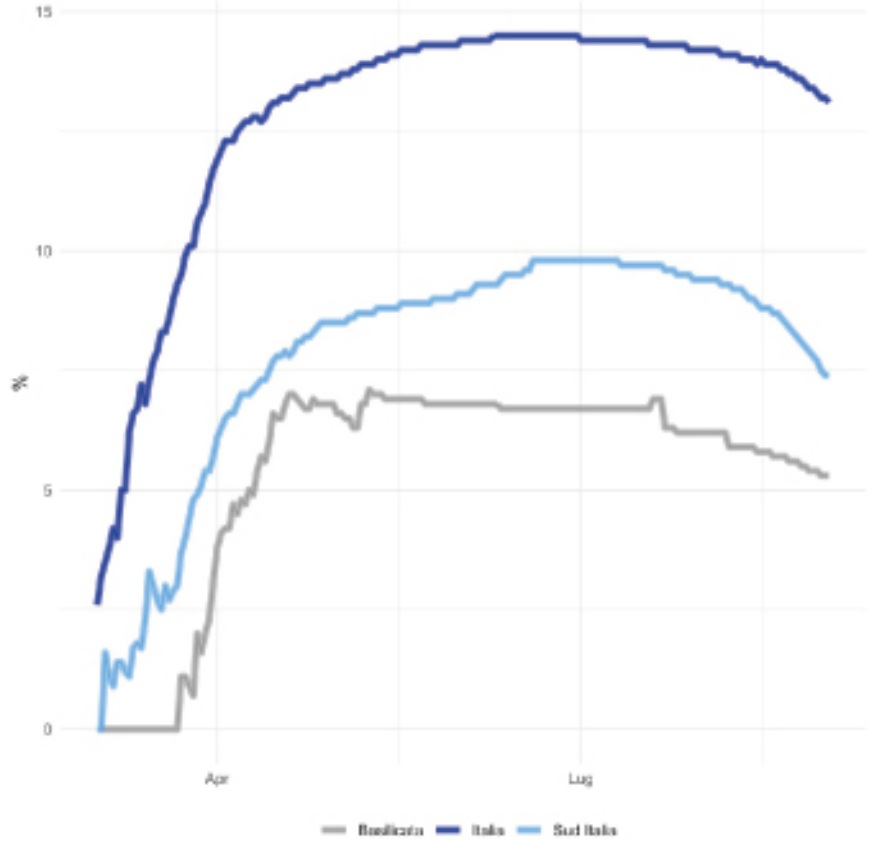
**13,1 %**
**ITALIA tasso di letalità al 1 settembre**