



REGIONE
BASILICATA

COVID 19

BOLLETTINO EPIDEMIOLOGICO REGIONALE

9 Maggio 2020
ore 12,00

dati rilevati alle ore 24,00 del 8 maggio

145

Casi attuali

0

casi positivi giornata

656

tamponi giornata

17433

tamponi totali

99

isolamenti domiciliari

46

ricoverati totali

1

terapia intensiva

27

deceduti

210

guariti

N.B.: Al totale generale vanno aggiunti **n.8** casi diagnosticati in altra regione, residenti in Basilicata e ad oggi in isolamento domiciliare



REGIONE
BASILICATA

BOLLETTINO EPIDEMIOLOGICO REGIONALE

9 Maggio 2020 ore 12,00

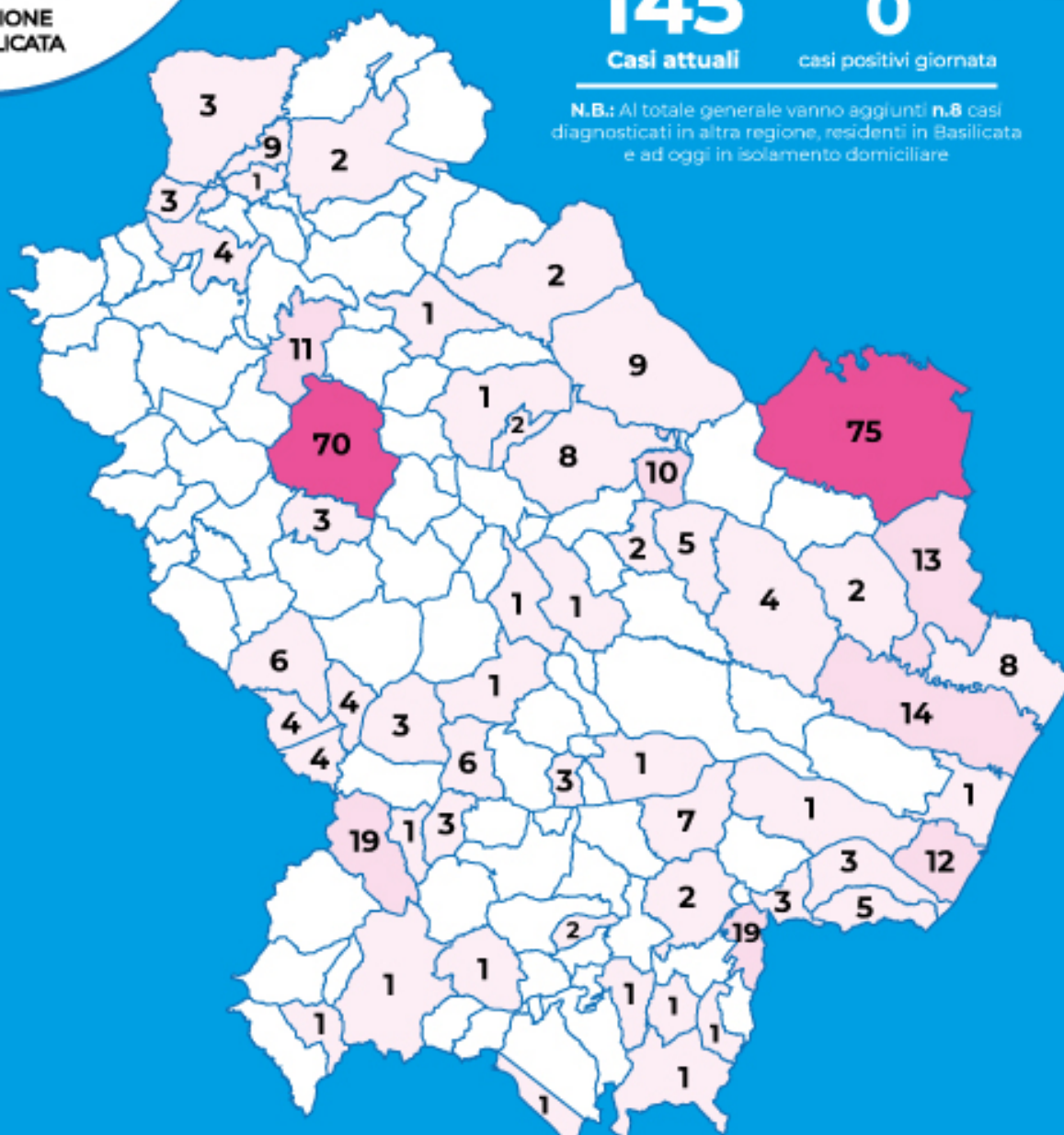
dati rilevati alle ore 24,00 del 8 maggio

145 0

Casi attuali

casi positivi giornata

N.B.: Al totale generale vanno aggiunti **n.8** casi diagnosticati in altra regione, residenti in Basilicata e ad oggi in isolamento domiciliare



CONTAGI NEI COMUNI

oggi TOT

● nuovi casi positivi

70	Potenza	2	Venosa
75	Matera	2	Garaguso
19	Moliterno	3	Pignola
9	Rapolla	3	Viggiano
12	Policoro	1	Satriano
6	Marsico Nuovo	1	Terranova di P.
4	Paterno	1	Rotonda
2	Genzano di Lucania	19	San Giorgio L.
13	Montescaglioso	1	San Costantino A.
4	Tramutola	1	Lauria
1	Barile	1	Tursi
4	Marsico Vetere	1	Scanzano Jonico
5	Salandra	2	Senise
3	Rionero in Vulture	1	Francavilla in S.
1	Trecchina	1	Pietrapertosa
3	Spinoso	1	Acerenza
1	Teana	3	Galicchio
6	Montemurro	1	Sarconi
3	Valsinni	2	Pomarico
11	Avigliano	1	Accettura
7	Sant'Arcangelo		
8	Bernalda		
14	Pisticci / Marconia		
3	Rotondella		
3	Melfi		
1	Latronico		
1	Tolve		
1	Aliano		
4	Ferrandina		
9	Irsina		
4	Atella		
1	Corleto Perticara		
2	San Chirico Nuovo		
1	San Paolo Albanese		
10	Grassano		
5	Nova Siri		
8	Tricarico		



REGIONE
BASILICATA

BOLLETTINO EPIDEMIOLOGICO REGIONALE

9 Maggio 2020 ore 12,00

dati rilevati alle ore 24,00 del 8 maggio

145

Casi
attuali

99

isolamenti
domiciliari

46

totale
ricoverati

1

terapia
intensiva

27

deceduti

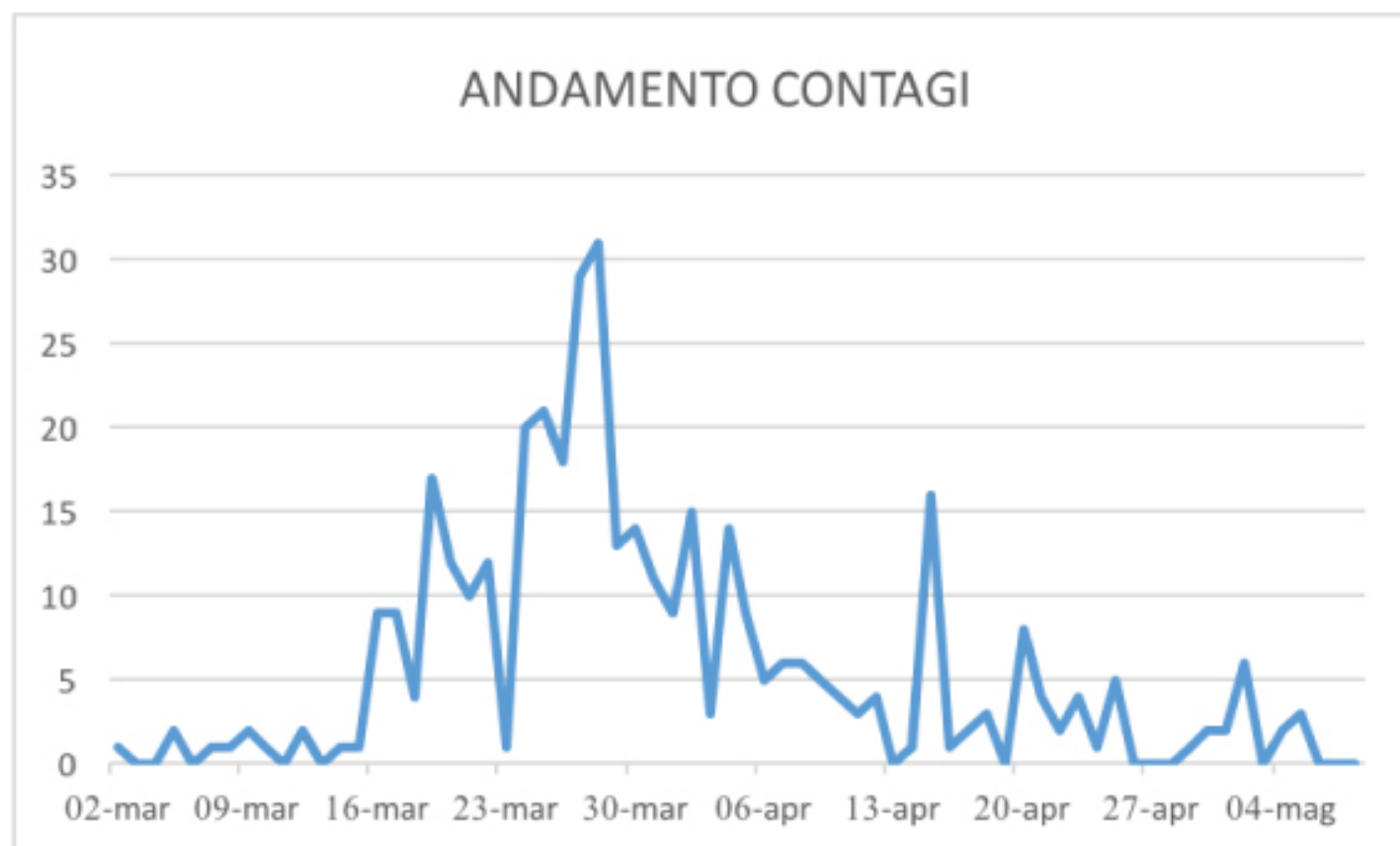
210

guariti

17433

tamponi
effettuati

GRAFICO ANDAMENTO CONTAGI





REGIONE
BASILICATA

BOLLETTINO EPIDEMIOLOGICO REGIONALE

9 Maggio 2020 ore 12,00

dati rilevati alle ore 24,00 del 8 maggio

145

Casi
attuali

17433

tamponi
effettuati

656

tamponi
giornata

0

tamponi positivi
giornata

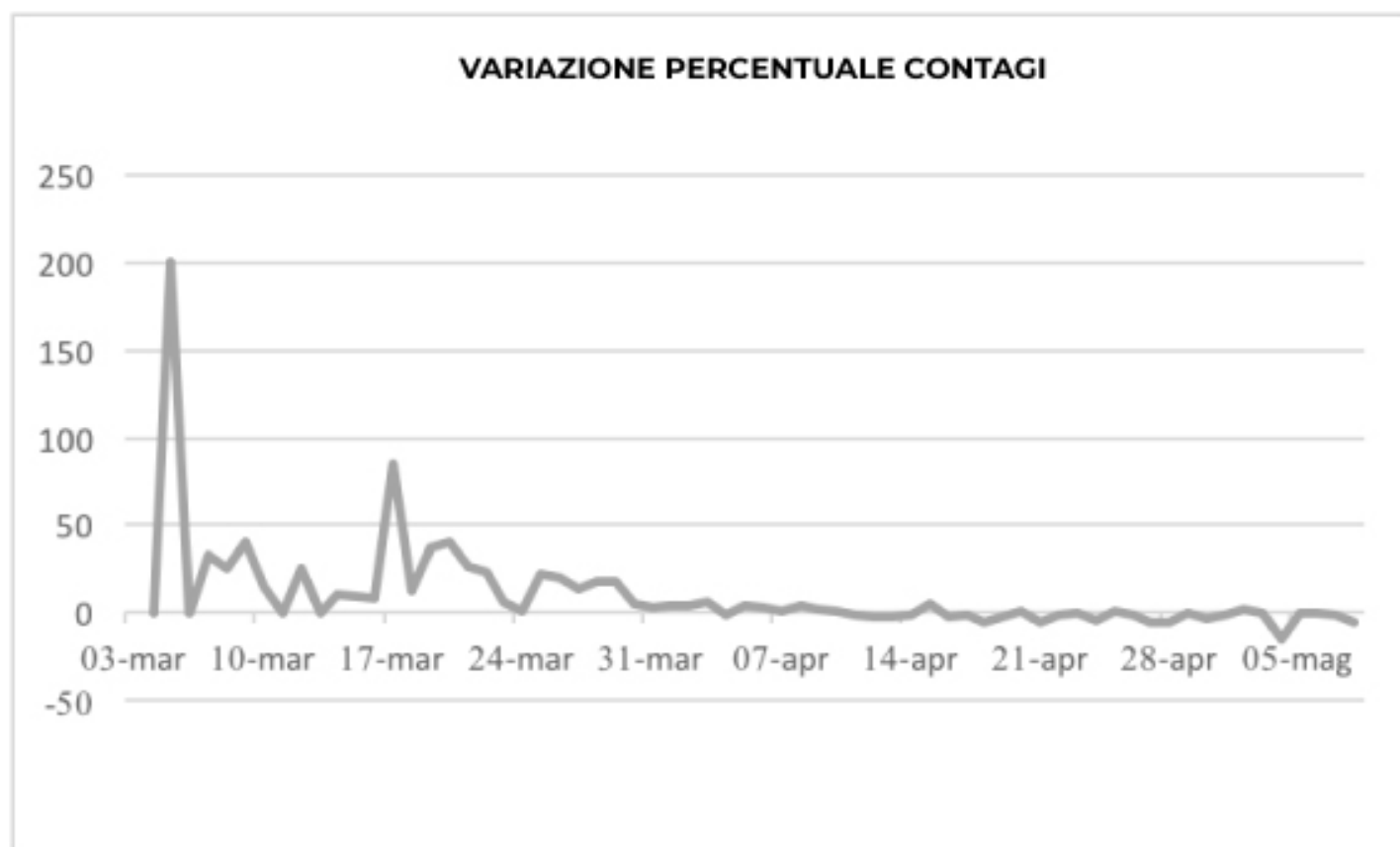
0 %

percentuale
positivi giornata

2,2 %

percentuale
positivi totale

GRAFICO VARIATIONE PERCENTUALE CONTAGI





REGIONE
BASILICATA

BOLLETTINO EPIDEMIOLOGICO REGIONALE

9 Maggio 2020 ore 12,00
dati rilevati alle ore 24,00 del 8 maggio

GRAFICO Tasso di letalità

6,5 %

BASILICATA
tasso di letalità
al 8 maggio

8,7 %

SUD ITALIA
tasso di letalità
al 8 maggio

13,9 %

ITALIA
tasso di letalità
al 8 maggio

