



REGIONE  
BASILICATA

COVID 19

# BOLLETTINO EPIDEMIOLOGICO REGIONALE

27 Aprile 2020  
ore 12,00

*dati rilevati alle ore 24,00 del 26 aprile*

**217**

Casi attuali

**0**

casi positivi giornata

**287**

tamponi giornata

**10364**

tamponi totali

**153**

isolamenti domiciliari

**64**

ricoverati totali

**7**

terapia intensiva

**25**

deceduti

**124**

guariti

N.B.: Al totale generale vanno aggiunti **n.8** casi diagnosticati in altra regione, residenti in Basilicata e ad oggi in isolamento domiciliare



REGIONE  
BASILICATA

# BOLLETTINO EPIDEMIOLOGICO REGIONALE

27 Aprile 2020 ore 12,00

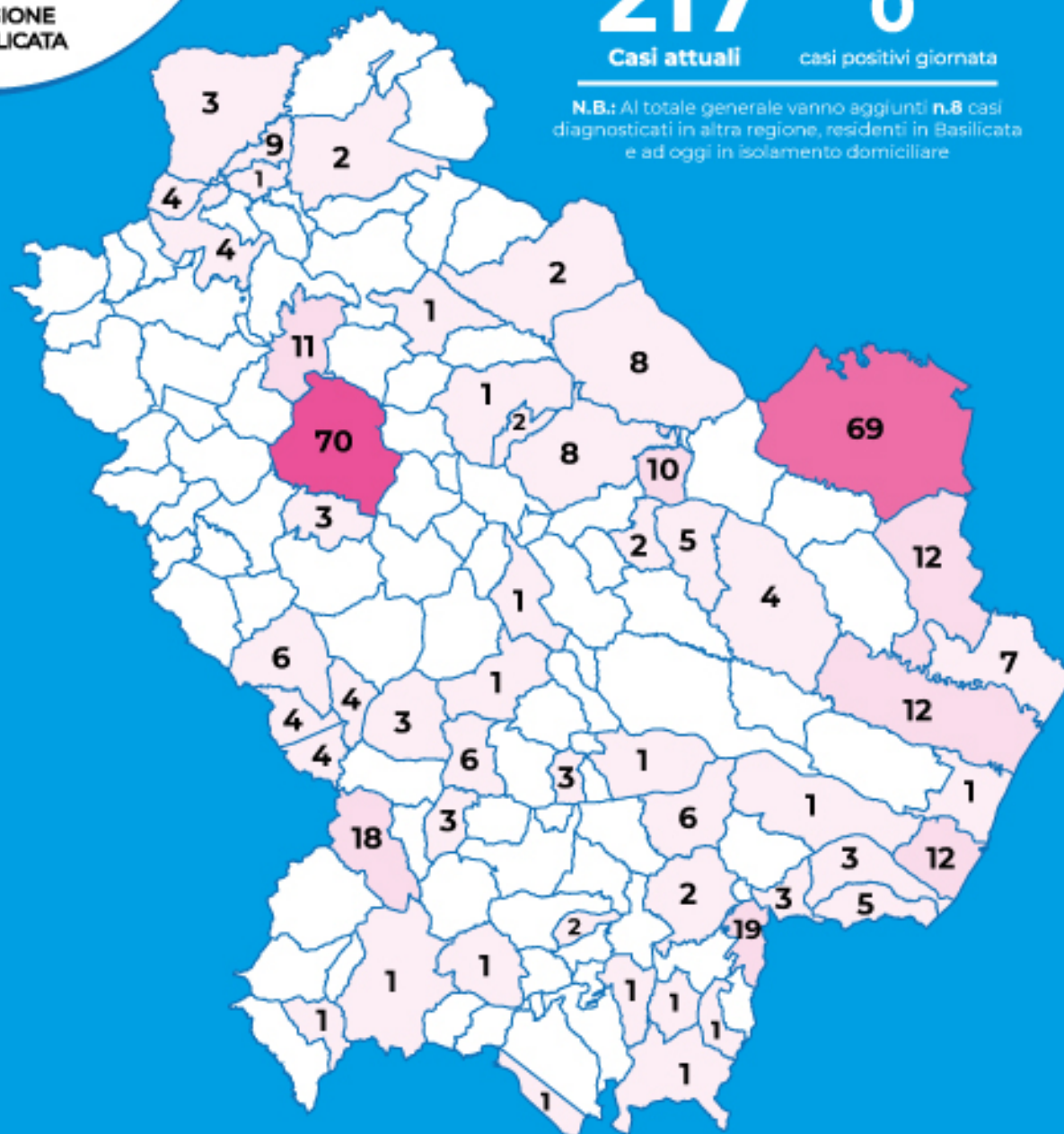
dati rilevati alle ore 24,00 del 26 Aprile

# 217 0

Casi attuali

casi positivi giornata

**N.B.:** Al totale generale vanno aggiunti **n.8** casi diagnosticati in altra regione, residenti in Basilicata e ad oggi in isolamento domiciliare



## CONTAGI NEI COMUNI

oggi TOT

● nuovi casi positivi

70	Potenza	2	Venosa
69	Matera	2	Garaguso
18	Moliterno	3	Pignola
9	Rapolla	3	Viggiano
12	Policoro	1	Satriano
6	Marsico Nuovo	1	Terranova di P.
4	Paterno	1	Rotonda
2	Genzano di Lucania	19	San Giorgio L.
12	Montescaglioso	1	San Costantino A.
4	Tramutola	1	Lauria
1	Barile	1	Tursi
4	Marsico Vetere	1	Scanzano Jonico
5	Salandra	2	Senise
4	Rionero in Vulture	1	Francavilla in S.
1	Trecchina	1	Pietrapertosa
3	Spinoso	1	Acerenza
1	Teana	3	Galicchio
6	Montemurro		
3	Valsinni		
11	Avigliano		
6	Sant'Arcangelo		
7	Bernalda		
12	Pisticci / Marconia		
3	Rotondella		
3	Melfi		
1	Latronico		
1	Tolve		
1	Aliano		
4	Ferrandina		
8	Irsina		
4	Atella		
1	Corleto Perticara		
2	San Chirico Nuovo		
1	San Paolo Albanese		
10	Grassano		
5	Nova Siri		
8	Tricarico		



REGIONE  
BASILICATA

# BOLLETTINO EPIDEMIOLOGICO REGIONALE

27 Aprile 2020 ore 12,00

dati rilevati alle ore 24,00 del 26 aprile

217

Casi  
attuali

153

isolamenti  
domiciliari

64

totale  
ricoverati

7

terapia  
intensiva

25

deceduti

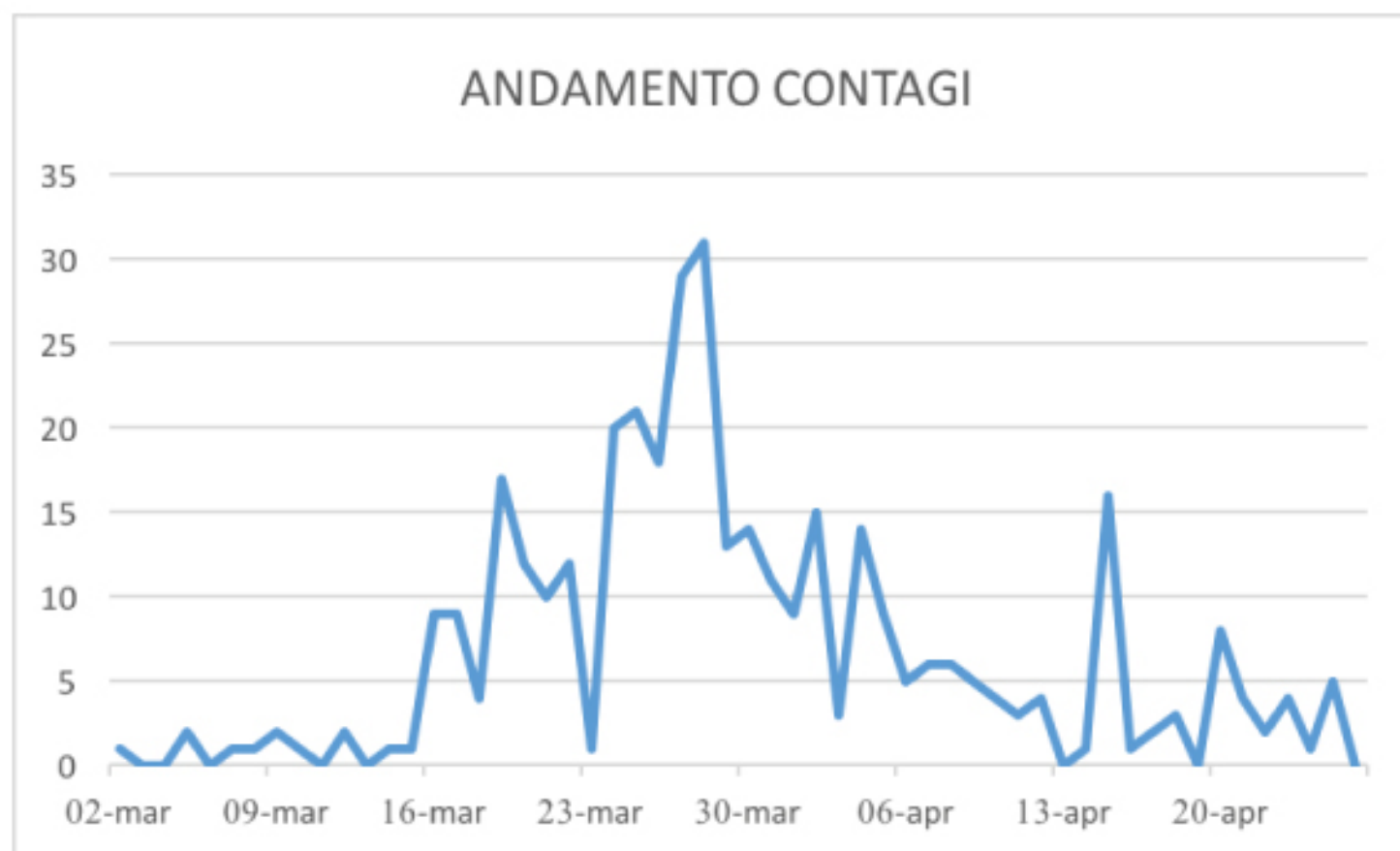
124

guariti

10364

tamponi  
effettuati

## GRAFICO ANDAMENTO CONTAGI





REGIONE  
BASILICATA

# BOLLETTINO EPIDEMIOLOGICO REGIONALE

27 Aprile 2020 ore 12,00

*dati rilevati alle ore 24,00 del 26 aprile*

217

Casi  
attuali

10364

tamponi  
effettuati

287

tamponi  
giornata

0

tamponi positivi  
giornata

0 %

percentuale  
positivi giornata

3,5 %

percentuale  
positivi totale

VARIAZIONE PERCENTUALE CONTAGI

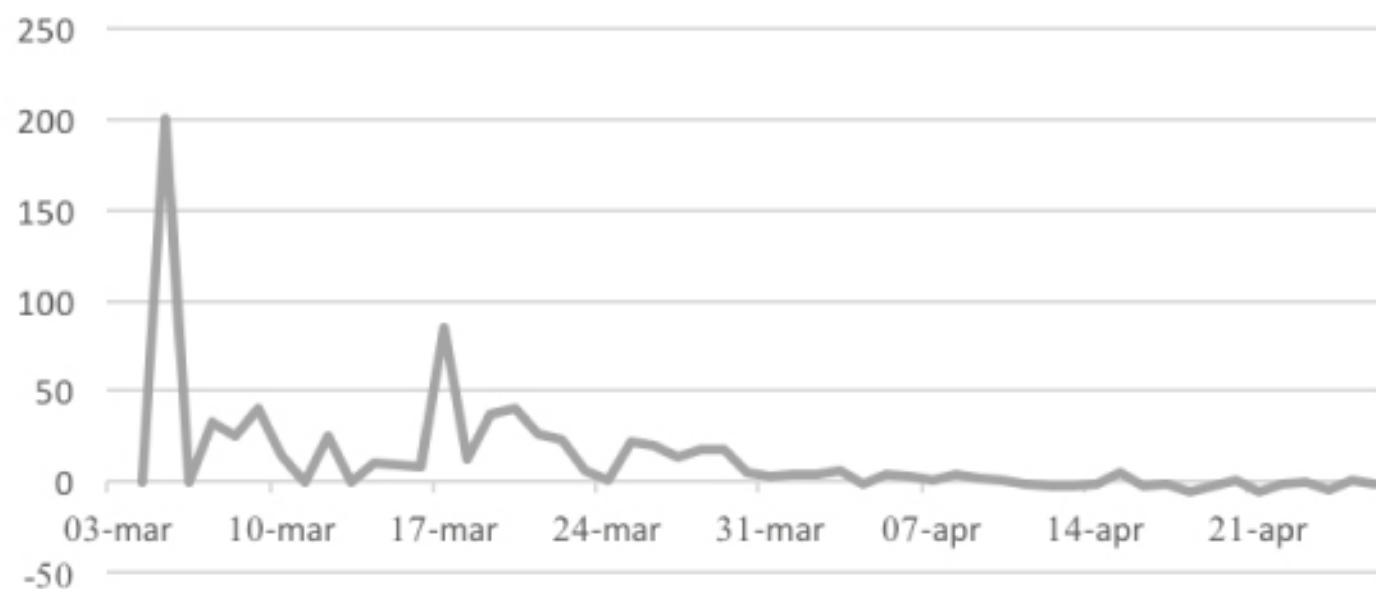


GRAFICO  
VARIATIONE  
PERCENTUALE  
CONTAGI



REGIONE  
BASILICATA

# BOLLETTINO EPIDEMIOLOGICO REGIONALE

27 Aprile 2020 ore 12,00

dati rilevati alle ore 24,00 del 26 aprile

## GRAFICO Tasso di letalità

6,8 %

BASILICATA  
tasso di letalità  
al 26 aprile

8,4 %

SUD ITALIA  
tasso di letalità  
al 26 aprile

13,5 %

ITALIA  
tasso di letalità  
al 26 aprile

